

BAUSTEIN FÜR EINE KINDERKATECHESE

Material:

- Fotokopien von M 1–M 9 in entsprechender Anzahl
- Seifenblasenflüssigkeit mit Röhrchen
- gelbes Tuch, Krippe, Jesuskerze, Streichhölzer
- Schere, Farbstifte, Kleber, Wollfaden, Klebestreifen



„Fliegen mit den Seifenblasen“

von Thomas Koppe

[https://www.youtube.com/](https://www.youtube.com/watch?v=gToJZH5r5ul&feature=emb_title)

[watch?v=gToJZH5r5ul&feature=emb_title](https://www.youtube.com/watch?v=gToJZH5r5ul&feature=emb_title)

L = Leiter/in, K = Kinder, A = Alle

Zum Ankommen:

„Fliegen mit den Seifenblasen“

von Thomas Koppe einspielen

Kreuzzeichen

Katechese:

L: Ihr habt heute zu Beginn unseres Gottesdienstes ein Geburtstagslied gehört. Einen ganz wichtigen Geburtstag haben wir vor Kurzem froh gefeiert.

K: ... den Geburtstag von Jesus ...

Kinder legen in die Mitte: ein gelbes Tuch, darauf eine Krippe, dazu eine Kerze, die entzündet wird.

L: Jesu Geburtstag ist jedes Jahr ein großes, fröhliches und schönes Fest. Ihr wisst längst, warum!

K: ... Jesus ist Gottes Sohn, er hat uns lieb, er sorgt und kümmert sich um uns ...

L: Er will, dass es uns gut geht, dass wir glücklich sind und das haben, was wir brauchen.

Kinder erklären, was sie alles benötigen. ...

K und L hören die 1. Strophe und den Refrain des Liedes „Fliegen mit den Seifenblasen“.

L: Wir alle brauchen Feste im Leben. Wir alle wünschen uns ein Leben, in dem es immer wieder „kribbelt“, ein Leben, das schön ist, glücklich macht, das uns ganz erfüllt.

Jesus will, dass wir dieses Leben haben und sagt: „Ich bin gekommen, dass sie das Leben haben, und es in Fülle haben.“

(Joh 10,10)

Ein Kind legt den Satz (M 1) zur Krippe.

L und Kinder hören die 1. Strophe und den Refrain des Liedes, den sie gemeinsam einüben und miteinander singen.

L pustet viele Seifenblasen in die Mitte.

L: Auch wir fliegen nun mit diesen Seifenblasen über unsere Häuser, über unser Land, weiter bis nach Afrika. Dort landen unsere Seifenblasen in dem Dorf Sang. Sr. Stan Mumuni erwartet uns schon. Zusammen mit vielen Kindern.

Kinder legen die Afrikalandkarte (M 2) und den Plakatausschnitt (M 3) in die Mitte.

L erzählt und legt dabei die restlichen Bilder (M 4–M 7) zur Mitte:

Sr. Stan gibt Kindern ein neues Zuhause, die in ihren Dörfern nicht mehr bleiben können. * Oft bringt ein Familienmitglied oder der Pfarrer des Dorfes sie zu Sr. Stan. Sr. Stan ist für diese Kinder da. Sie gibt ihnen ein Dach über dem Kopf. Sie sorgt dafür, dass sie etwas zu essen haben. Sie kümmert sich auch um einen Arzt, wenn sie krank sind, und sorgt dafür, dass sie zur Schule gehen.

Schwester Stan ist sich ganz sicher: Alle Jungen und Mädchen sind Gottes Kinder. Immer wenn wir füreinander da sind, das Leben miteinander teilen, immer dann beginnt das Leben neu. Es wird hell, froh und glücklich. Dann können Menschen wieder lächeln, wie dieses Kind auf dem Foto (M 6).

Sr. Stan ist auch nicht alleine: Andere Frauen sind an ihrer Seite; manche von ihnen sind junge Schwestern, die noch in der Ausbildung sind (M7). Wisst ihr, wer noch an ihrer Seite ist? Jesus, dessen Geburt wir erst gefeiert haben. Er ist gekommen, wurde geboren, damit alle Menschen das Leben haben, ein Leben, das erfüllt, das froh und glücklich macht, das manchmal „kribbelt“ im Bauch. Ein Leben, das so leuchtend, leicht, farbenfroh und bewegt ist wie unsere Seifenblasen. So ein Leben will Jesus für uns alle. Das ist Grund zur großen Freude.

L pustet nochmals viele Seifenblasen in die Mitte.

L und Kinder singen den Refrain des Liedes mehrmals und bewegen sich frei dazu.

Fürbitten

L: Für andere da sein, ihnen beistehen und helfen, dazu gehört auch, dass wir füreinander beten.

Deshalb schicken wir nun unsere Gebete, wie Seifenblasen, in die Welt und zu Gott und bitten ihn.

Die Leitung pustet eine Seifenblase.

Kinder sprechen die Fürbitten (M 8) und legen die jeweilige „Fürbitten-Seifenblase“ zur Jesuskerze.

Vater unser

Segen

GL 812 Herr, wir bitten: Komm und segne uns.

Kreatives Element

Herstellung eines „Seifenblasen-Welt-Gebetsfadens“ für zu Hause (M 9)

* Je nach Alter der Kinder kann die Situation der Waisenkinder auch näher beschrieben werden: Es sind Kinder, die wegen einer körperlichen oder geistigen Behinderung ihre Familien verlassen mussten. In manchen Dörfern gelten Jungen und Mädchen, denen zum Beispiel eine Hand oder ein Fuß fehlt, als böse und können dort nicht mehr bleiben.



**ICH BIN GEKOMMEN,
DASS SIE DAS LEBEN HABEN
UND ES IN FÜLLE HABEN.**

Joh 10,10



Quelle: Die Lage von Afrika auf der Erde (weiß-rot); Foto: TUBS; Lizenz: CC BY-SA 3.0; Wikimedia Commons











Kinder sprechen die Fürbitten und legen die jeweiligen „Fürbitten-Seifenblasen“ (M9) zur Jesuskerze.

*Antwortgesang nach GL 645,3
„Sen-de aus dei-nen Geist und das Ant-litz der Er-de wird neu.“*

K: Für Sr. Stan und die Waisenkinder: Lass sie hoffnungsvoll in die Zukunft blicken.

Kind pustet eine Seifenblase

A: „Schen-ke al-len dei-nen Geist und das Le-ben der Men-schen wird neu.“

K: Für alle Menschen in der Welt:
Lass sie immer wieder neu erfahren,
dass du sie nicht allein lässt.

Kind pustet eine Seifenblase

A: „Schen-ke al-len dei-nen Geist und das Le-ben der Men-schen wird neu.“

K: Für die Kinder dieser Welt:
Schenke ihnen ein unbeschwertes, buntes,
glückliches Leben und begleite sie in dunklen Zeiten.

Kind pustet eine Seifenblase

A: „Schen-ke al-len dei-nen Geist und das Le-ben der Men-schen wird neu.“

K: Für die Hilflosen:
Gib ihnen Menschen zur Seite, die sie begleiten und ermutigen wie Stan Mumuni.

Kind pustet eine Seifenblase

A: „Schen-ke al-len dei-nen Geist und das Le-ben der Men-schen wird neu.“

K: Für uns alle: Schenke uns die Kraft, dem Beispiel Jesu zu folgen, indem wir für andere da sind, ihnen helfen und mit ihnen respektvoll umgehen.

Kind pustet eine Seifenblase

A: „Schen-ke al-len dei-nen Geist und das Le-ben der Men-schen wird neu.“

K: Für unsere Verstorbenen:
Lass sie bei dir wohnen
und in deiner Liebe geborgen sein.

Kind pustet eine Seifenblase

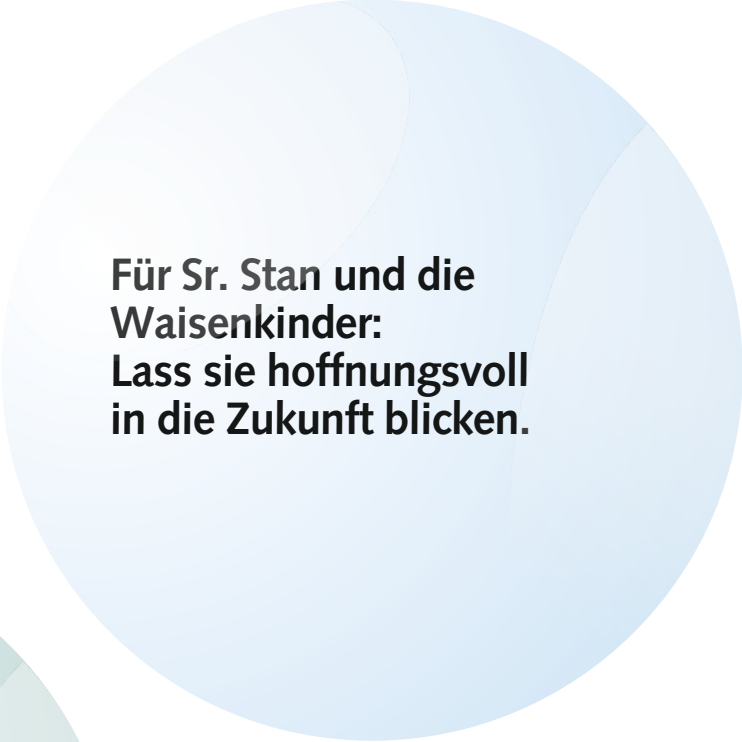
A: „Schen-ke al-len dei-nen Geist und das Le-ben der Men-schen wird neu.“

Kinder dürfen ihre eigenen Anliegen vorbringen und dabei eine Seifenblase pusten.

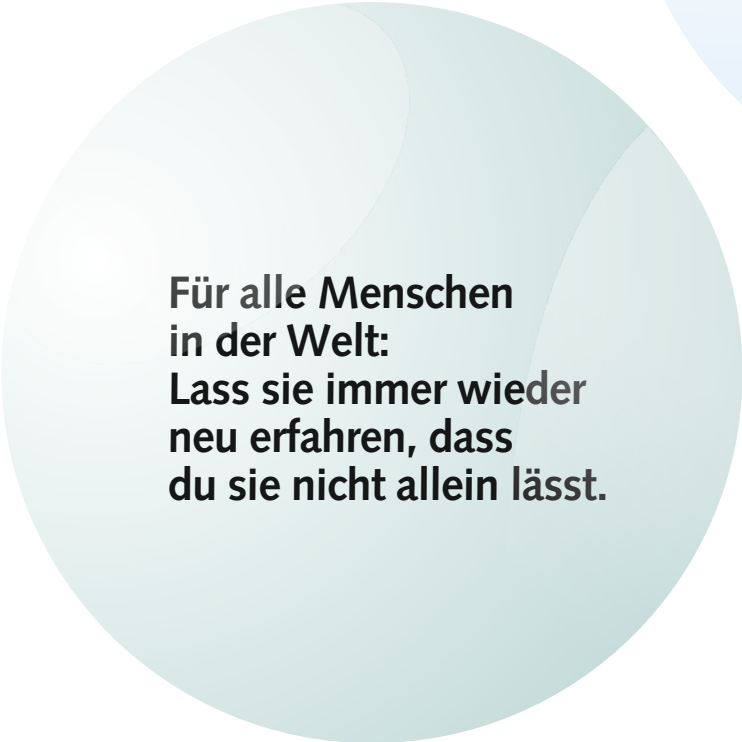
Jedes Kind wählt sich zwei oder mehrere bunte „Fürbitten-Seifenblasen“. Diese schneidet es aus und klebt sie überlappend zusammen. Anschließend befestigt es einen (Woll-)Faden als Aufhänger am oberen Ende.

(Ältere Kinder dürfen selbst eine Fürbitte formulieren und diese auf einen leeren Kreis schreiben).

L: Diesen „Seifenblasen-Welt-Gebetsfaden“ darfst du mit nach Hause nehmen. Dort erinnert er dich an Menschen in aller Welt, für die du immer wieder beten kannst. Deine Gebete fliegen dann, wie Seifenblasen, über Häuser, über Straßen durch die Welt zu Gott.



**Für Sr. Stan und die
Waisenkinder:
Lass sie hoffnungsvoll
in die Zukunft blicken.**




**Für alle Menschen
in der Welt:
Lass sie immer wieder
neu erfahren, dass
du sie nicht allein lässt.**

**Für die Hilflosen:
Gib ihnen Menschen zur Seite,
die sie begleiten und ermutigen
wie Sr. Stan Mumuni.**


**Für die Kinder dieser Welt:
Schenke ihnen ein
unbeschwertes, buntes,
glückliches Leben und
begleite sie in dunklen Zeiten.**

**Für uns alle:
Schenke uns die Kraft, dem
Beispiel Jesu zu folgen,
indem wir für andere da sind,
ihnen helfen und mit ihnen
respektvoll umgehen.**

**Für unsere Verstorbenen:
Lass sie bei dir wohnen und
in deiner Liebe geborgen sein.**



Five horizontal lines for writing inside a light blue circle.



Five horizontal lines for writing inside a light green circle.

